

BOÎTES ALUMINIUM À OUVERTURE FACILE TIR HOP

EASY OPENING ALUMINIUM CANS TIR HOP

ALUMINIUMDOSEN MIT AUFREISSDECKEL TIR HOP

SCATOLE IN ALLUMINIO CON COPERCHIO A STRAPPO TIR HOP

ENVASES DE ALUMINIO CON APERTURA FÁCIL TIR HOP



BOÎTES EMBOUTIES RECTANGULAIRES

RECTANGULAR CANS

TIEFGEZOGENE VIERKANTDOSEN

SCATOLE IMBUTITE RETTANGOLARI

ENVASES EMBUTIDOS RECTANGULARES

Impress

Impress Metal Packaging S.A.

6, Boulevard du Général Leclerc, 92110 Clichy - France
Tel +33-(0)1 45 19 18 00 Fax +33-(0)1 45 19 18 45

KM GRAND PACK CO.,LTD.

29/196 Moo 9, Bangpood, Parkred,

Nonthaburi 11120, Thailand

Tel. (66) 0-2503-3446, (66) 0-2503-3451-4

Fax : (66) 0-2503-3447

E-mail: kmgrandpack@kmgrandpack.com



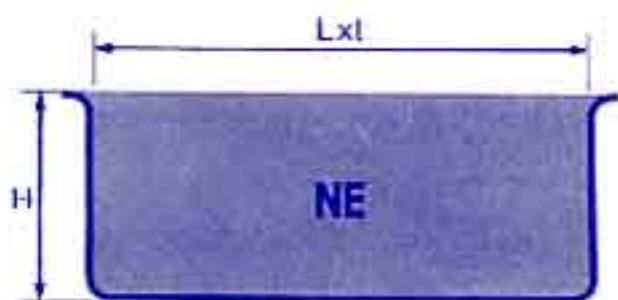
BOÎTES EMBOUTIES RECTANGULAIRES
(imprimées ou non)

RECTANGULAR CANS
(printed or unprinted)


TIEFGEZOGENE VIERKANTDOSEN
(blank oder bedruckt)

SCATOLE IMBUTITE RETTANGOLARI
(grezze o litografate)

ENVASES EMBUTIDOS RECTANGULARES
(litografiados o no)



NON ÉPAULÉE
STRAIGHT WALLED
OHNE STUFENRAND
SENZA SVASATURA
SIN ABOCARDADO



ÉPAULÉE
STEP SHOULDER
MIT STUFENRAND
CON SVASATURA
CON ABOCARDADO

Dimensions du couvercle End dimensions Deckelabmessungen Dimensione copercchio in mm Medidas de la tapa en mm	Hauteur Height Höhe Altezza in mm Altura en mm	Dénomination Commercial code Bezeichnung Formati Formato	Contenance nominale (ml) Nominal contents Inhalt Contenuto in ml Capacidad en ml
99 x 46	18,8	1/15 P E	50
	20,3	1/13 P E	56
	21,3	1/12 P E	62
104 x 59,8	19,7	1/10 P CLUB E	75
	21,3	1/8 P CLUB NE	90
	23,2	1/8 P CLUB conique E	90
	24,6	1/7 P CLUB NE	110
	27,6	1/6 P CLUB NE	125
	29,9	1/6 P CLUB conique E	125
	30,6	CLUB 131 conique E	131
	47,7	CLUB 212 E	212
105 x 76	18,2	1/9 P 18 E	85
	19,4	1/8 P 20 E	96
	20,8	1/7 P 21 E	106
	21,8	1/7 P 22 E	112
	23,0	1/6 P 23 E	120
	23,0	1/6 P 23 conique E	122
	23,4	1/6 P 25 conique E	125
	23,7	1/6 P 25 E	125
	27,0	1/5 P 27 E	150
	32,3	1/4 P 30 E	187
	154,1 x 55,4	22,6	1/6 P L NE
30,1		1/4 P L NE	187
148 x 81	25,5	1/4 HANSA NE	200
	37,4	HANSA GOURMET NE	314
148 x 96	22,8	LARGE HANSA 195 NE	195
	27,9	LARGE HANSA 270 NE	270
	32,7	LARGE HANSA 330 NE	330
	42,2	LARGE HANSA 445 NE	445
160,3 x 101,4	25,6	1.2.3. 292 NE	292
	32,2	1.2.3. 380 NE	380
	35,9	1.2.3. 425 NE	425
	56,9	1.2.3. 750 NE	750
105,2 x 64,4	29,1	OL 120 NE	120
107 x 107	41,4	CARRÉE 330 E	330

BOÎTES ALUMINIUM À OUVERTURE FACILE TIR HOP

EASY OPENING ALUMINIUM CANS TIR HOP

ALUMINIUMDOSEN MIT AUFREISSDECKEL TIR HOP

SCATOLE IN ALLUMINIO CON COPERCHIO A STRAPPO TIR HOP

ENVASES DE ALUMINIO CON APERTURA FÁCIL TIR HOP



BOÎTES EMBOUTIES CONIQUES EMPILABLES

STACKABLE CONICAL CANS

TIEFGEZOGENE KONISCHE STAPPELFAEHIGE DOSEN

SCATOLE IMBUTITE DI FORMA TRONCOCONICA

ENVASES EMBUTIDOS CÓNICOS APILABLES

Impress

Impress Metal Packaging S.A.

6, Boulevard du Général Leclerc, 92110 Clichy - France
Tel +33-(0)1 45 19 18 00 Fax +33-(0)1 45 19 18 45

KM GRAND PACK CO.,LTD.

29/196 Moo 9, Bangpood, Parkred,
Nonthaburi 11120, Thailand

Tel. (66) 0-2503-3446, (66) 0-2503-3451-4

Fax : (66) 0-2503-3447

E-mail: kmgrandpack@kmgrandpack.com



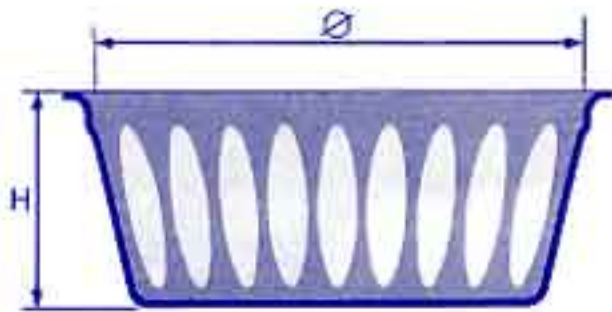
BOÎTES EMBOUTIES CONIQUES EMPILABLES
(imprimées ou non)

STACKABLE CONICAL CANS
(printed or unprinted)

TIEFGEZOGENE KONISCHE STAPPELFÄHIGE DOSEN
(blank oder bedruckt)


SCATOLE IMBUTITE DI FORMA TRONCOCONICA
(grezze o litografate)

ENVASES EMBUTIDOS CÓNICOS APILABLE
(litografiados o no)



CANNELÉ
FLUTED
GERILLT

CON NERVATURA LONGITUDINALE
CON NERVIOS



LISSE
NON FLUTED
OHNE RILLEN
SENZA NERVATURA
SIN NERVIOS

Diamètre intérieur Inside diameter Innendurchmesser Diametro interno in mm Diametro interno en mm	Hauteur Height Höhe Altezza in mm Altura en mm	Dénomination Commercial code Bezeichnung Formati Formato	Contenance nominale (ml) Nominal contents Inhalt Contenuto in ml Capacidad en ml
63	23,8	1/17 conique lisse	50
71,5	26,2	Godet 65 cannelé	65
73	35,1 46,2	Godet 106 cannelé Godet 142 cannelé	106 142
86	32,0 46,8	Godet 130 cannelé 1/4 B conique lisse	130 212
99	30,2 36,0 47,2 52,7 72,0	Godet 162 cannelé Godet 212 cannelé Godet 275 cannelé Godet 314 cannelé Godet 425 cannelé	162 212 275 314 425



Impress Metal Packaging S.A.

6, Boulevard du Général Leclerc, 92110 Clichy - France
Tel +33-(0)1 45 19 18 00 Fax +33-(0)1 45 19 18 45

KM GRAND PACK CO.,LTD.

29/196 Moo 9, Bangpood, Parkred,
Nonthaburi 11120, Thailand

Tel. (66) 0-2503-3446, (66) 0-2503-3451-4

Fax : (66) 0-2503-3447

E-mail: kmgrandpack@kmgrandpack.com

BOÎTES ALUMINIUM À OUVERTURE FACILE TIR HOP

EASY OPENING ALUMINIUM CANS TIR HOP

ALUMINIUMDOSEN MIT AUFREISSDECKEL TIR HOP

SCATOLE IN ALLUMINIO CON COPERCHIO A STRAPPO TIR HOP

ENVASES DE ALUMINIO CON APERTURA FÁCIL TIR HOP



BOÎTES EMBOUTIES RONDES
ROUND DEEP DRAWN CANS
RUNDE DOSEN
SCATOLE IMBUTITE ROTONDE
ENVASES EMBUTIDOS REDONDOS

Impress

Impress Metal Packaging S.A.

6, Boulevard du Général Leclerc, 92110 Cléchy - France
Tel +33-(0)1 45 19 18 00 Fax +33-(0)1 45 19 18 45

KM GRAND PACK CO.,LTD.

29/196 Moo 9, Bangpood, Parkred,
Nonthaburi 11120, Thailand

Tel. (66) 0-2503-3446, (66) 0-2503-3451-4

Fax : (66) 0-2503-3447

E-mail: kmgrandpack@kmgrandpack.com



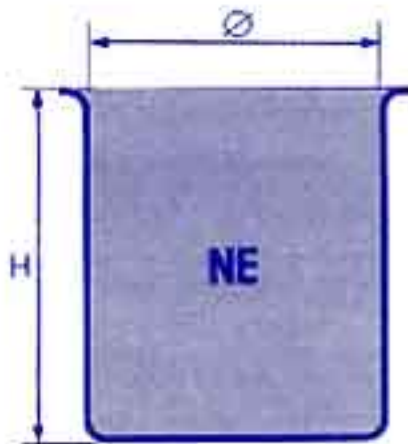
BOÎTES EMBOUTIES RONDES CYLINDRIQUES
(imprimées ou non)

ROUND DEEP DRAWN CANS
(printed or unprinted)

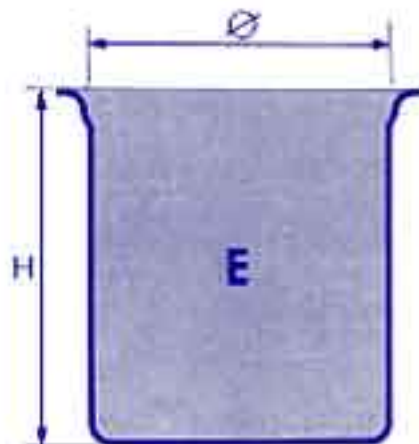
RUNDE DOSEN
(blank oder bedruckt)

SCATOLE IMBUTITE ROTONDE
(grezze o litografate)

ENVASES EMBUTIDOS REDONDOS CILÍNDRICOS
(litografiados o no)



NON ÉPAULÉE
STRAIGHT WALLED
OHNE STUFENRAND
SENZA SVASATURA
SIN ABOCARDADO



ÉPAULÉE
STEP SHOULDER
MIT STUFENRAND
CON SVASATURA
CON ABOCARDADO

Diamètre intérieur Inside diameter Innendurchmesser Diámetro interno in mm Diámetro interno en mm	Hauteur Height Höhe Altezza in mm Allura en mm	Dénomination Commercial code Bezeichnung Formati Formato	Contenance nominale (ml) Nominal contents Inhalt Contenuto in ml Capacidad en ml
55	39,2	1/12 M E	71
	48,5	1/9 H E	94
	65,6	1/6 H NE	142
63	19,5	1/20 E	42
	25,5	1/15 E	56
	29,4	1/12 B E	71
	35,8	1/10 M E	85
	38,0	1/9 M E	94
	43,0	1/8 M E	106
	73,6	1/4 H NE	212
71,5	28,0	1/10 B E	85
	32,9	1/8 B E	106
	38,0	71,5 x 38 E	125
	39,6	71,5 x 39,6 E	130
	43,5	1/6 B E	142
	63,2	1/4 M E	212
73	27,6	73 x 27,6 E	85
	33,7	73 x 33,7 E	106
	40,0	73 x 40 E	135
	50,0	73 x 50 E	170
	59,8	73 x 59,8 NE	226
	61,0	73 x 61 E	212
	83,0	73 x 83 NE	314
83	43,9	1/4 B NE	212
	82,8	1/2 M NE	425
	83,0	1/2 M NE moulurée	425
	85,6	1/2 M NE moulurée avec jonc	425
86	29,0	86 x 29 E	130
	37,1	1/5 B E	170
	37,8	86 x 37,8 NE	189
	45,1	1/4 B E	212
	53,0	86 x 53 E	262
	58,7	1/3 M E	283
	84,5	86 x 74,5 E 1/2 M E	425
99	31,8	99 x 31,8 NE	203
	35,7	99 x 35,7 E	225
	42,0	99 x 42 E	270
	45,6	99 x 45,6 E	283
	48,5	99 x 48,5 E	314
	51,2	99 x 51,2 E	336
	64,5	1/2 B E	425
	81,5	99 x 81,5 NE moulurée	580